

Smart Phones

Το παρακάτω ερωτηματολόγιο αποτελεί μέρος της ερευνητικής εργασίας των μαθητών του Β2 τμήματος με θέμα τη χρήση των smart phones από τους μαθητές και τους νέους

Έχεις "έξυπνο" κινητό τηλέφωνο;

- ναι
- όχι

Πόσο κοστίζει η αγορά του;

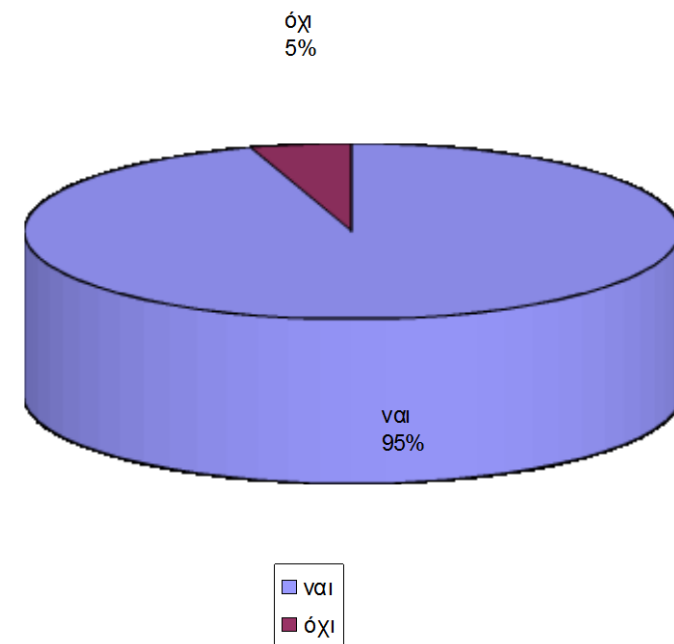
- έως 100€
- έως 150€
- έως 250€
- έως 400€
- πάνω από 400€

Πόσες ώρες μιλάς στο τηλέφωνο ανα ημέρα;

- έως μισή ώρα
- έως μία ώρα
- έως δύο ώρες
- από τρεις 3 και πάνω

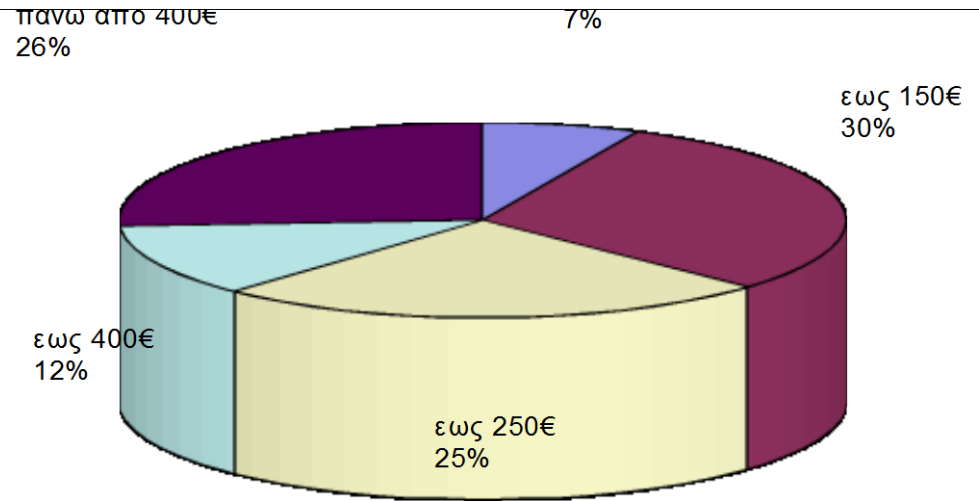
Έχεις "έξυπνο" κινητό τηλέφωνο;

ΑΠΑΝΤΗΣΗ	ΑΡΙΘΜΟΣ ΑΤΟΜΩΝ	ΠΟΣΟΣΤΟ
ναι	82	95%
όχι	4	5%



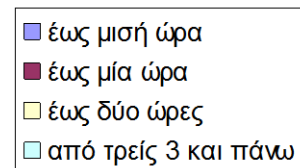
Πόσο κοστίζει η αγορά του;

ΑΠΑΝΤΗΣΗ	# ΑΤΟΜΩΝ	ΠΟΣΟΣΤΟ
εως 100€	6	7%
εως 150€	26	30%
εως 250€	22	25%
εως 400€	10	12%
πανω από 400€	22	26%



Πόσες ώρες μιλάς στο τηλέφωνο ανά ημέρα;

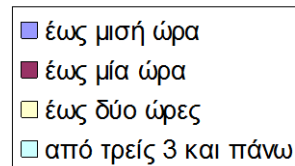
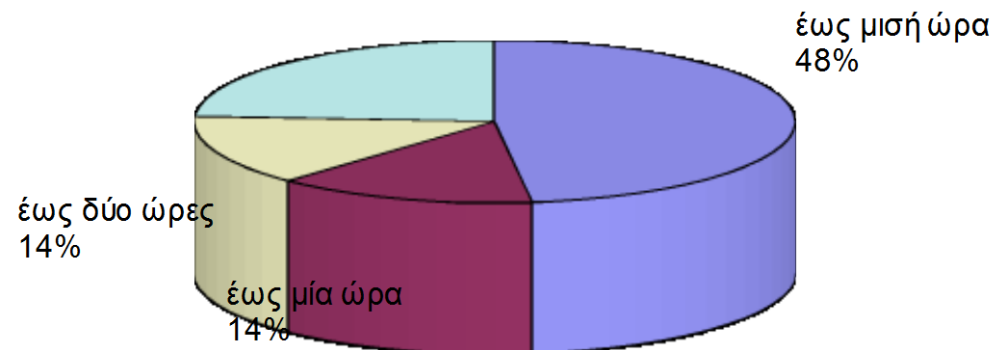
ΑΠΑΝΤΗΣΗ	#N	ΠΟΣΟΣΤΟ
έως μισή ώρα	44	54%
έως μία ώρα	26	32%
έως δύο ώρες	6	7%
από τρεις 3 και πάνω	6	7%



Πόσες ώρες ασχολείσαι με τα sms ανα ημέρα

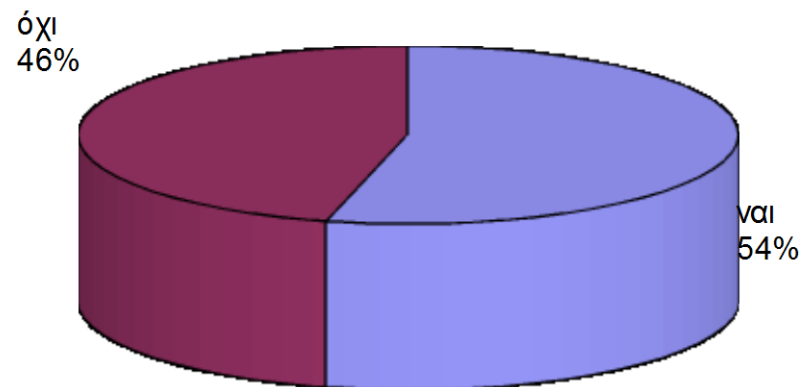
ΑΠΑΝΤΗΣΗ	#N	ΠΟΣΟΣΤΟ
έως μισή ώρα	40	48%
έως μία ώρα	12	14%
έως δύο ώρες	12	14%
από τρεις 3 και πάνω	20	24%

από τρεις 3 και πάνω
24%



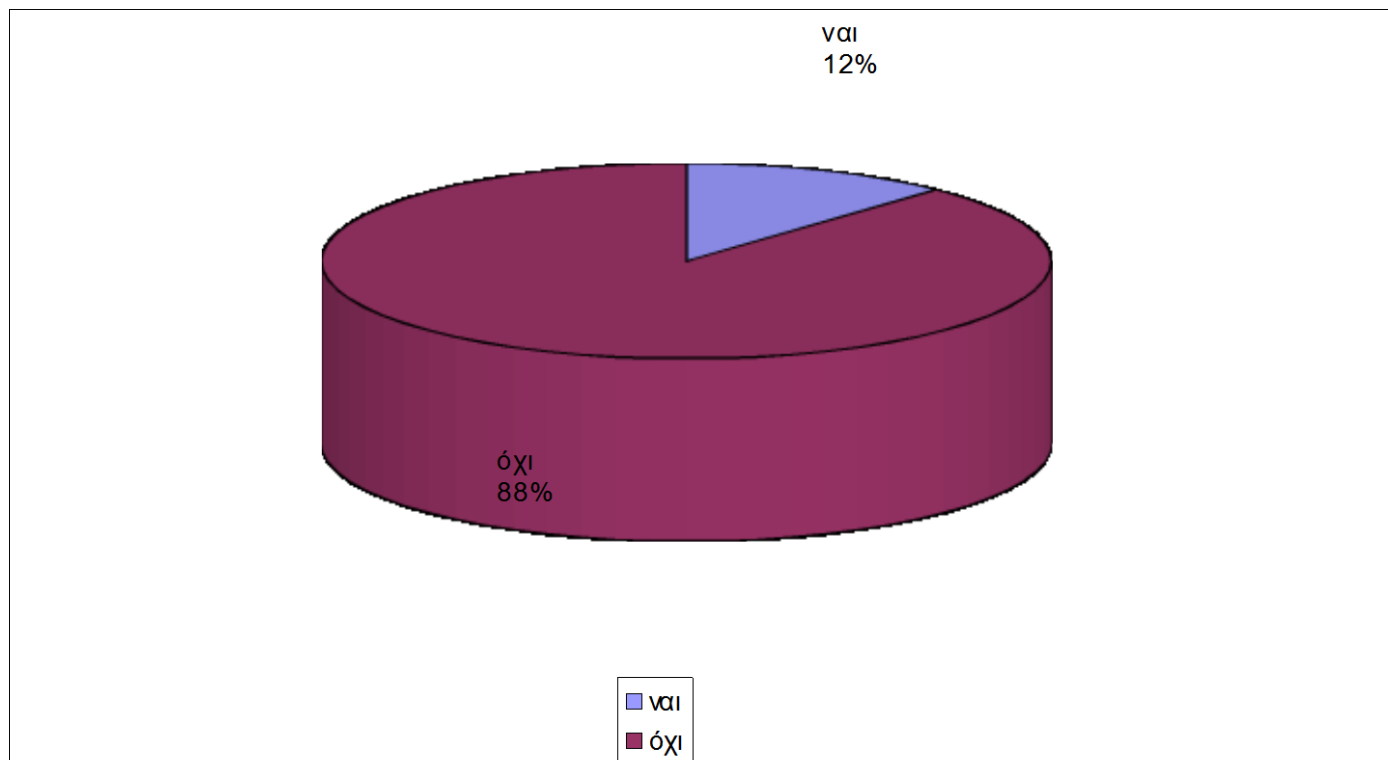
Το χρησιμοποιείς στο σχολείο;

ΑΠΑΝΤΗΣΗ	ΑΡΙΘΜΟΣ ΑΤΟΜΩΝ	ΠΟΣΟΣΤΟ
ναι	44	54%
όχι	38	46%



συνδέεσαι στο internet με αυτό;

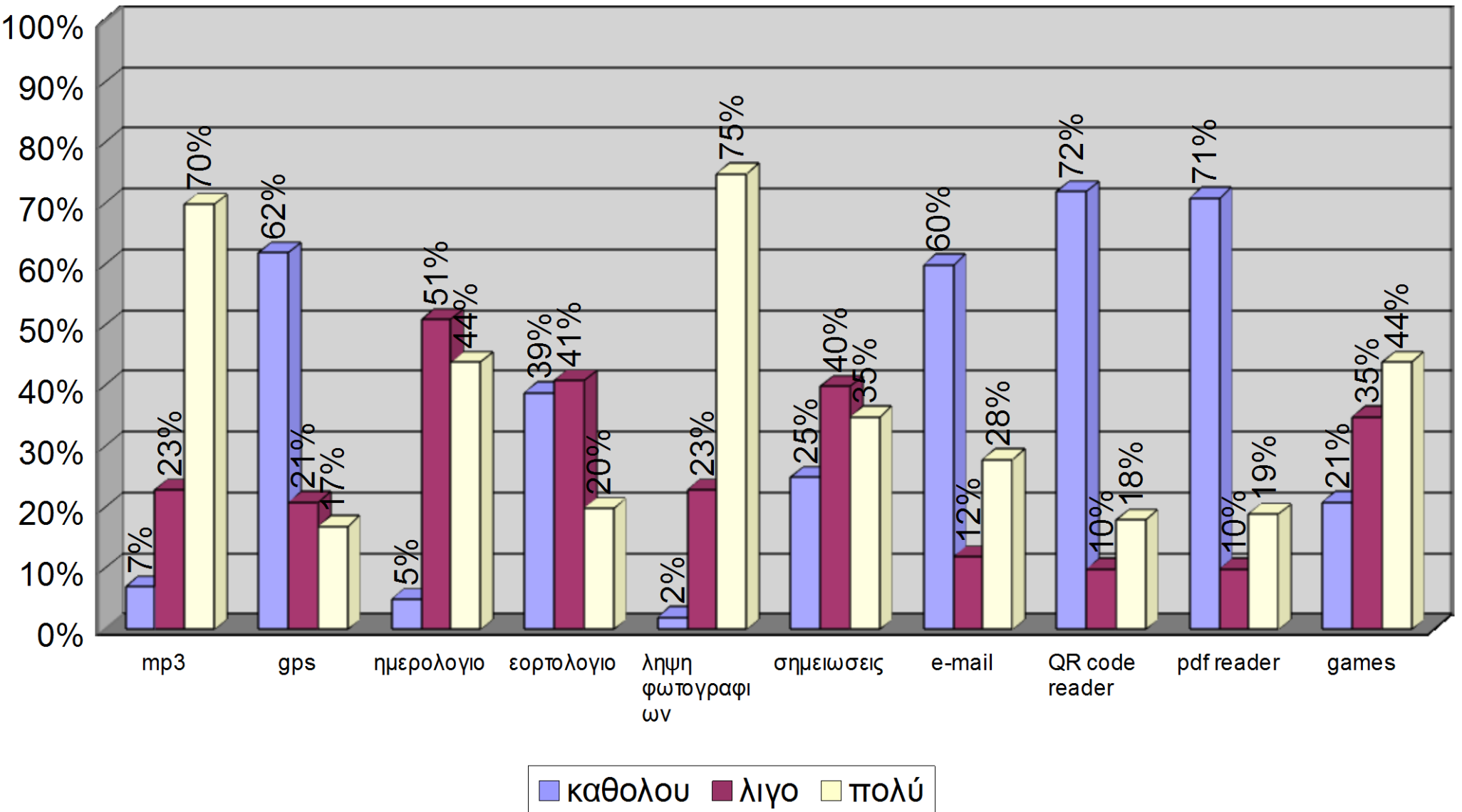
ΑΠΑΝΤΗΣΗ	ΑΡΙΘΜΟΣ ΑΤΟΜΩΝ	ΠΟΣΟΣΤΟ
ναι	10	12%
όχι	76	88%



Κάνεις χρήση των παρακάτω εφαρμογών;

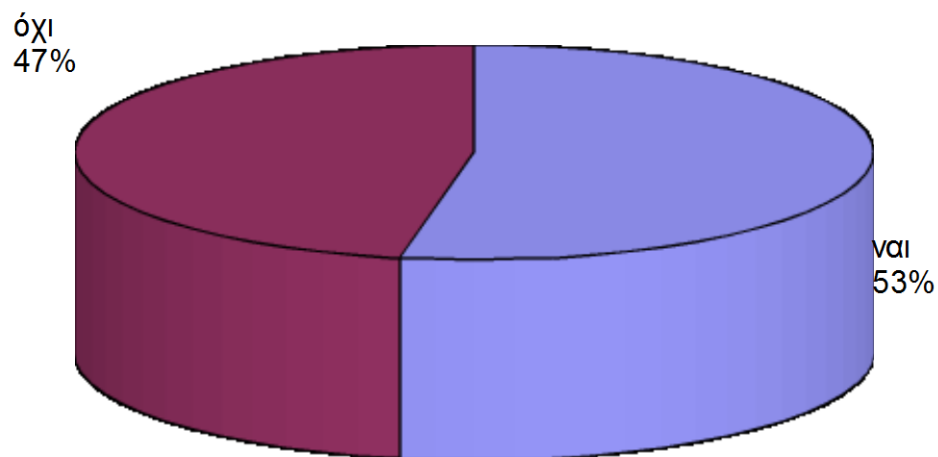
	#N			ΠΟΣΟΣΤΟ		
	καθολου	λίγο	πολύ	καθολου	λίγο	πολύ
mp3	6	20	60	7%	23%	70%
gps	52	18	14	62%	21%	17%
ημερολογιο	4	44	38	5%	51%	44%
εορτολογιο	32	34	16	39%	41%	20%
ληψη φωτογραφιων	2	20	64	2%	23%	75%
σημειωσεις	22	34	30	25%	40%	35%
e-mail	50	10	24	60%	12%	28%
QR code reader	62	8	16	72%	10%	18%
pdf reader	60	8	16	71%	10%	19%
games	18	30	38	21%	35%	44%

Κάνεις χρήση των παρακάτω εφαρμογών;



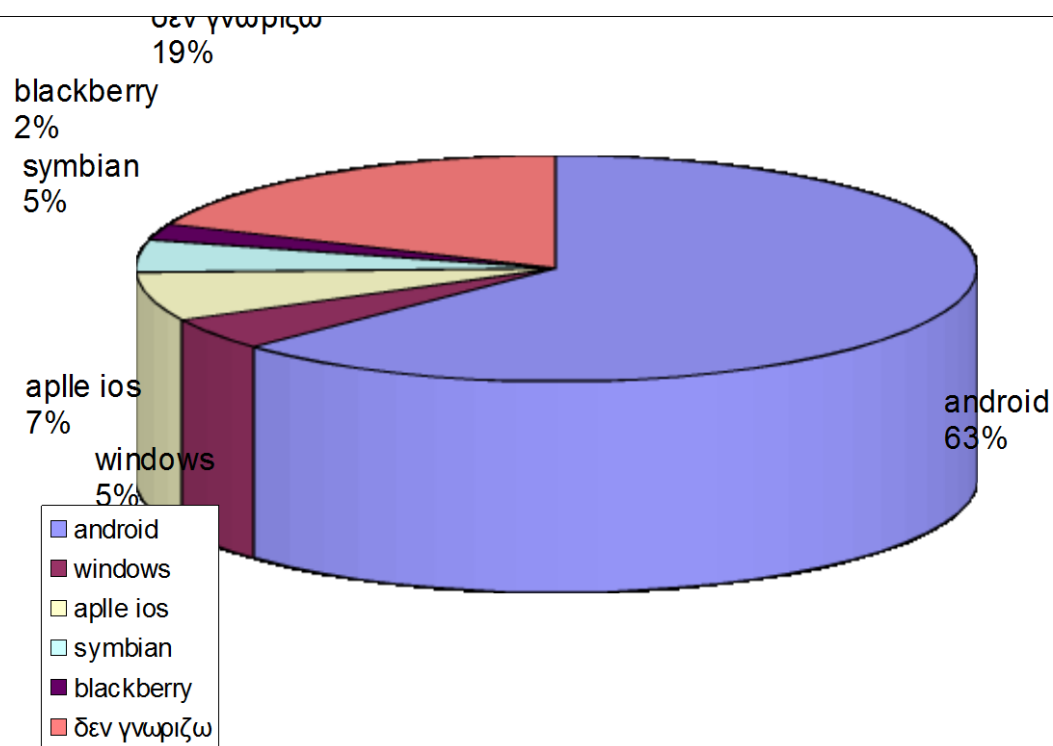
νομίζεις ότι το κινητό υποδηλώνει το στάτους του χρήστη;

ΑΠΑΝΤΗΣΗ	ΑΡΙΘΜΟΣ ΑΤΟΜΩΝ	ΠΟΣΟΣΤΟ
ναι	46	53%
όχι	40	47%



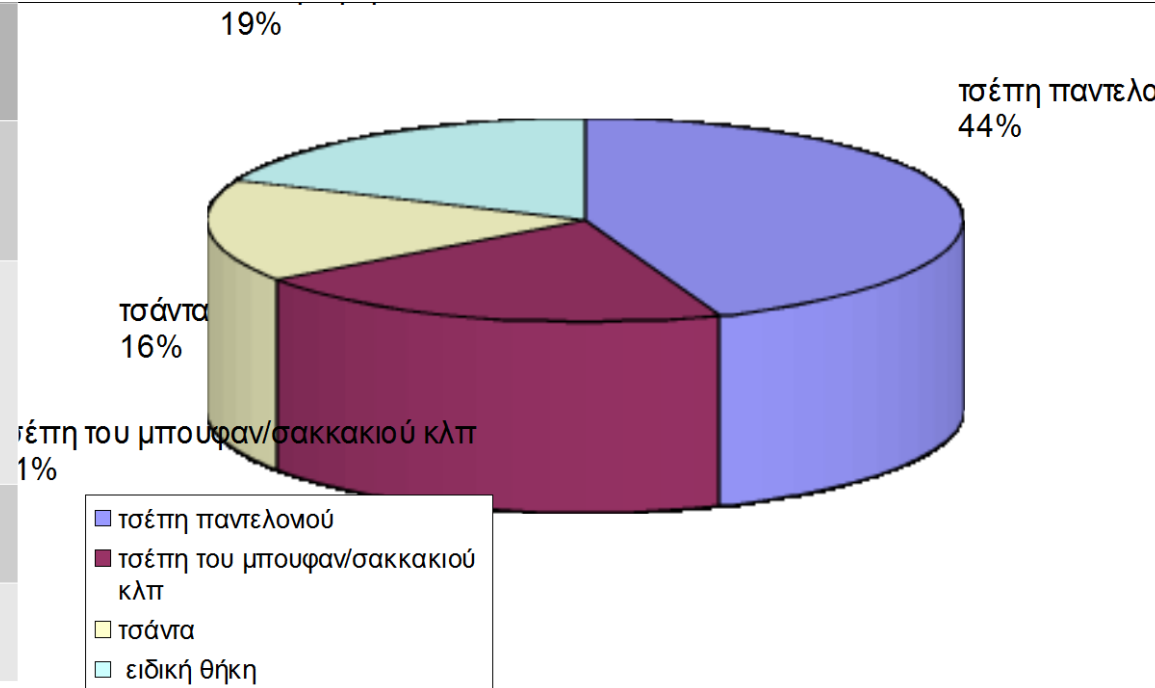
Γνωρίζεις το λειτουργικό σύστημα του κινητού σου;

ΑΠΑΝΤΗΣΗ	#N	ΠΟΣΟΣΤΟ
android	54	63%
windows	4	4%
apple ios	6	7%
symbian	4	5%
blackberry	2	2%
δεν γνωρίζω	16	19%



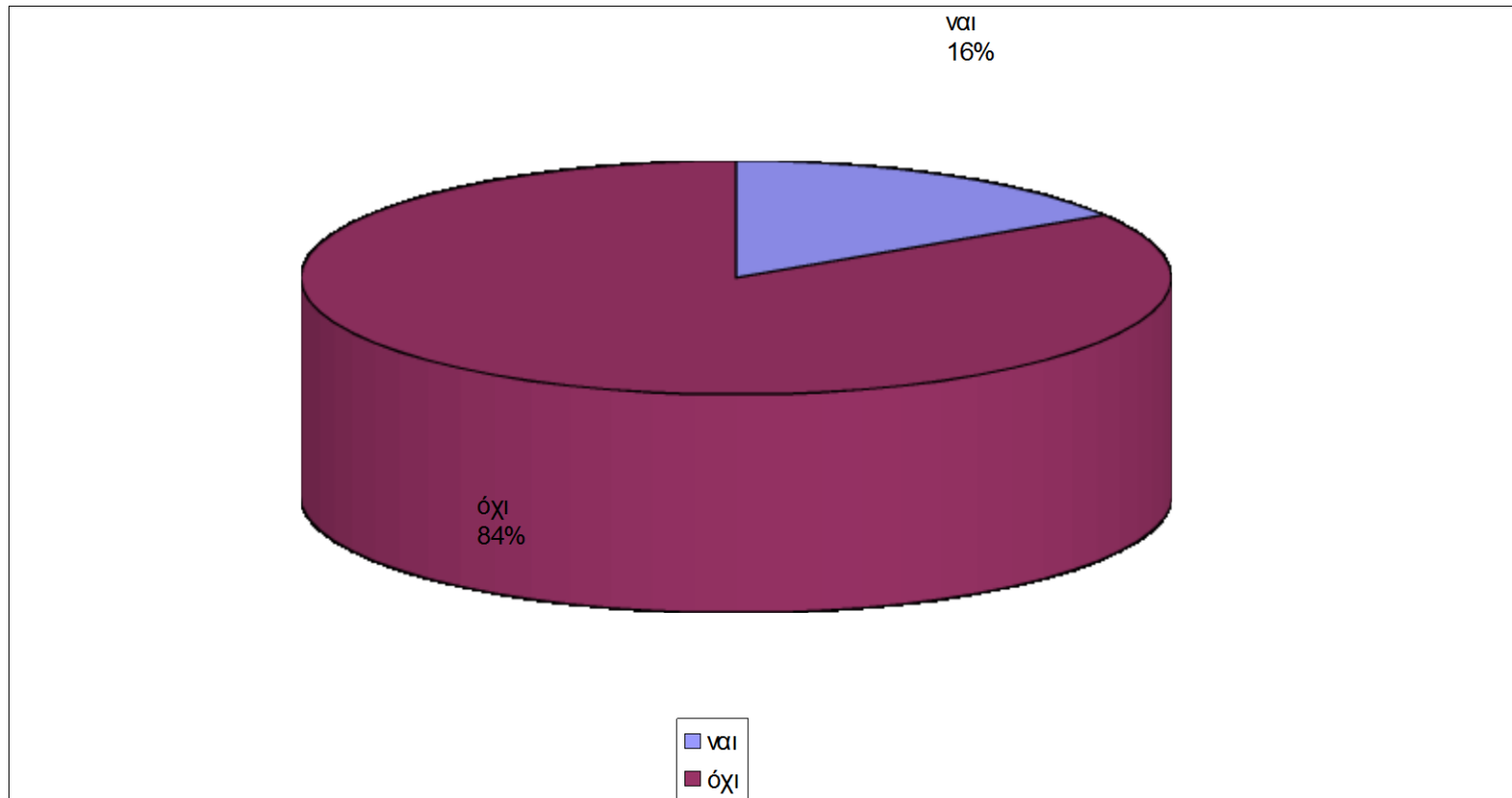
που κουβαλάς το κινητό σου;

ΑΠΑΝΤΗΣΗ	#N	ΠΟΣΟΣΤΟ
τσέπη παντελονιού	38	44%
τσέπη του μπουφάν/ σακκακιού κλπ	18	21%
τσάντα	14	16%
ειδική θήκη	16	19%



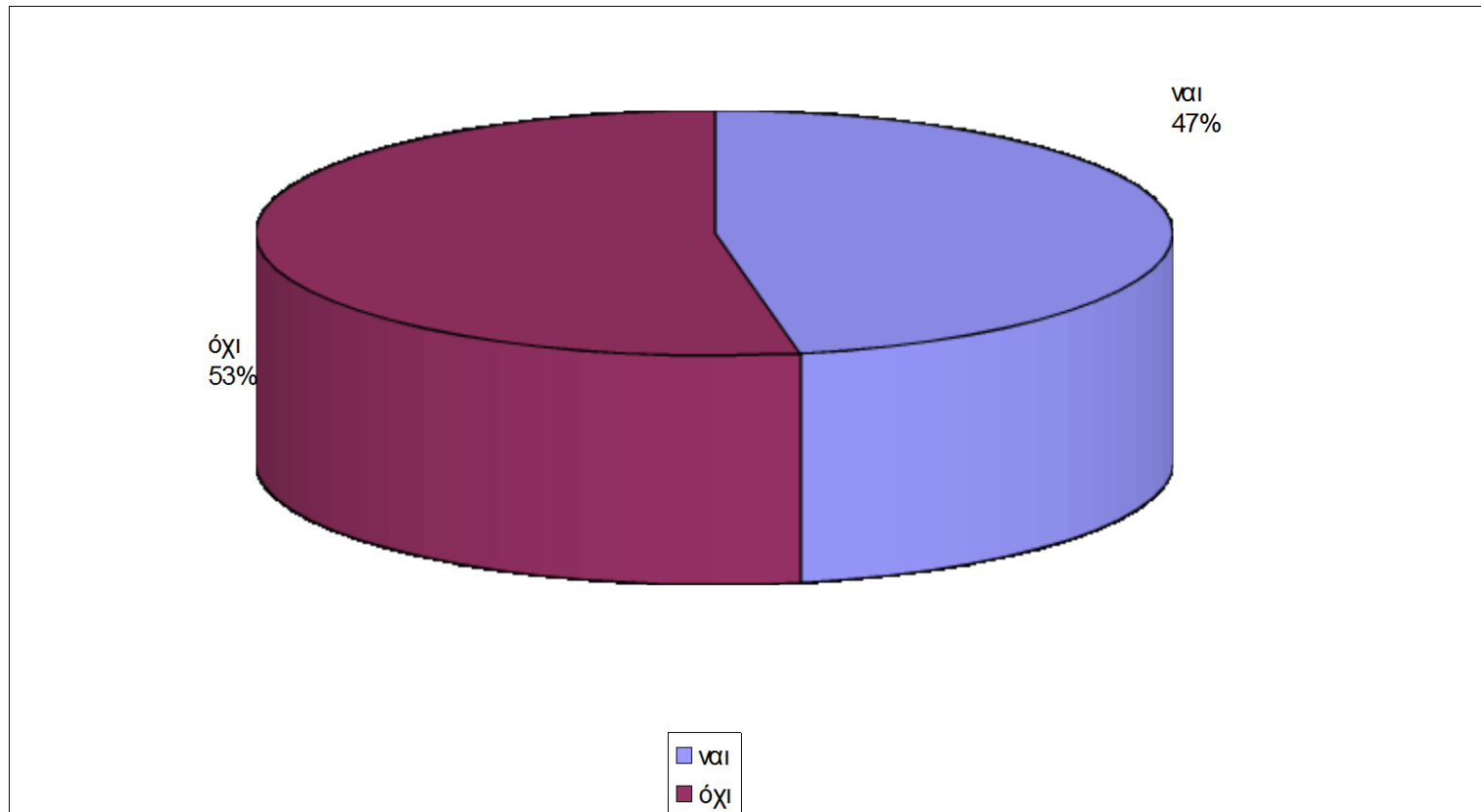
κάνεις χρήση hands-free ή blue tooth

ΑΠΑΝΤΗΣΗ	#N	ΠΟΣΟΣΤΟ
ναι	14	16%
όχι	72	84%



θέλεις να αποκτήσεις καινούργιο κινητό;

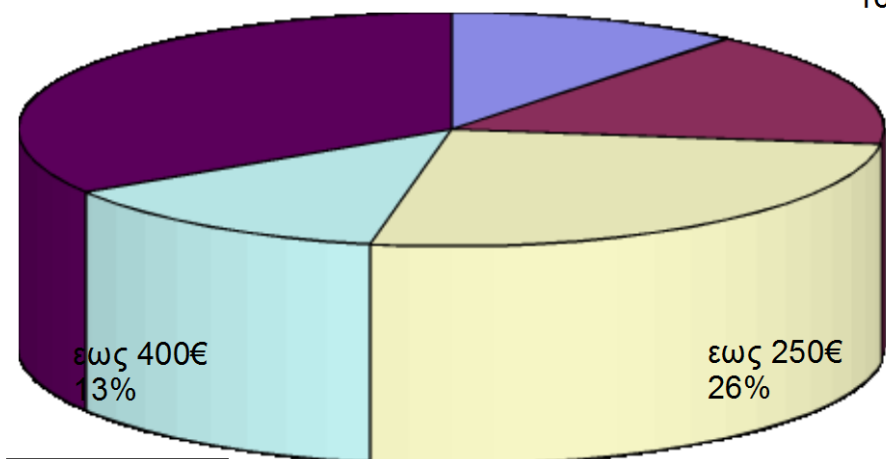
ΑΠΑΝΤΗΣΗ	#N	ΠΟΣΟΣΤΟ
ναι	40	47%
όχι	46	53%



Πόσο θα ήθελες να διαθέσεις για το νέο σου κινητό;

ΑΠΑΝΤΗΣΗ	#N	ΠΟΣ ΟΣΤΟ
εως 100€	8	11%
εως 150€	12	16%
εως 250€	20	26%
εως 400€	10	13%
πάνω από 400€	26	34%

πάνω από 400€
34%



εως 150€
16%



εως 400€
13%

εως 250€
26%